ТЕРРИТОРИАЛЬНЫЙ ОРГАН ФЕДЕРАЛЬНОЙ СЛУЖБЫ ГОСУДАРСТВЕННОЙ СТАТИСТИКИ ПО КАЛУЖСКОЙ ОБЛАСТИ

Промышленное производство Калужской области

январь-ноябрь 2023 года

ТЕРРИТОРИАЛЬНЫЙ ОРГАН
ФЕДЕРАЛЬНОЙ СЛУЖБЫ
ГОСУДАРСТВЕННОЙ СТАТИСТИКИ ПО
КАЛУЖСКОЙ ОБЛАСТИ

Промышленное производство

Калужской области

январь-ноябрь 2023 года

01 Индекс промышленного производства

02 Отгружено товаров (выполнено работ, услуг)

03 Производство отдельных видов промышленной продукции

* Ежемесячные данные оперативной статистики

ИНДЕКС ПРОМЫШЛЕННОГО ПРОИЗВОДСТВА

январь-ноябрь 2023 года

100,8% к январю-ноябрю 2022 года

86,8%
Добыча полезных ископаемых

126,6%
Обеспечение электрической энергией, газом и паром; кондиционирование воздуха

100,7%
Обрабатывающие производства

81,9%
Водоснабжение; водоотведение, организация сбора и утилизации отходов, деятельность по ликвидации загрязнений

ИНДЕКС ПРОМЫШЛЕННОГО ПРОИЗВОДСТВА

январь-ноябрь

2023 100,8%

2022 85,0%

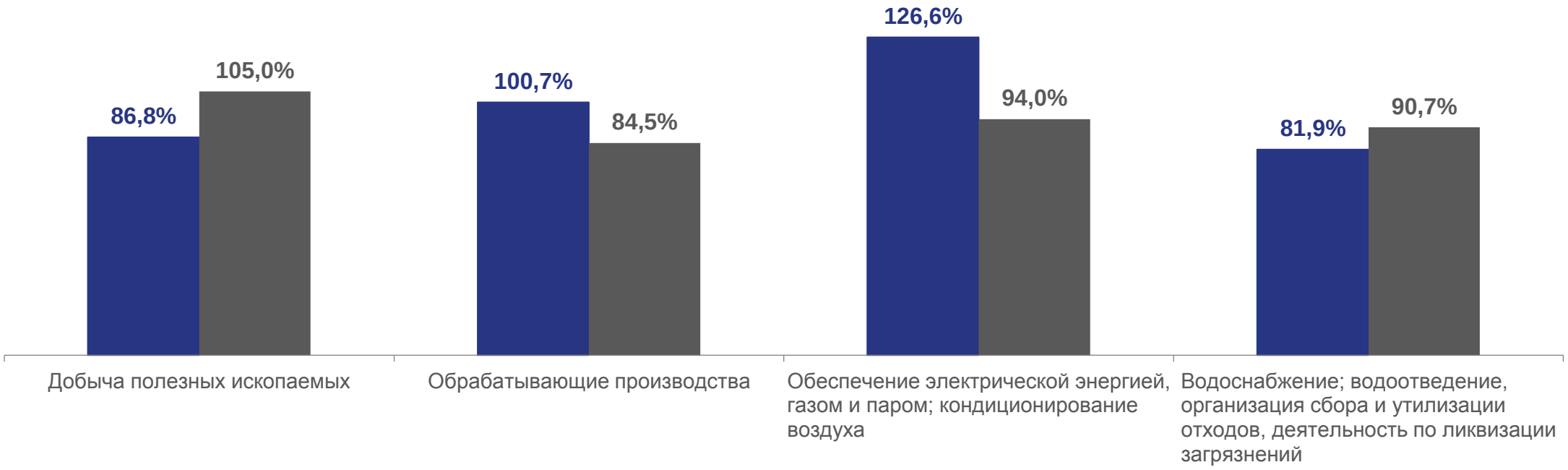

ИНДЕКС ПРОМЫШЛЕННОГО ПРОИЗВОДСТВА

НОЯБРЬ 2023 года

129,3% к ноябрю 2022 года

73,6%
Добыча полезных ископаемых

102,0%
Обеспечение электрической энергией, газом и паром; кондиционирование воздуха

131,7%
Обрабатывающие производства

87,0%
Водоснабжение; водоотведение, организация сбора и утилизации отходов, деятельность по ликвидации загрязнений

ИНДЕКС ПРОМЫШЛЕННОГО ПРОИЗВОДСТВА

Динамика промышленного производства к соответствующему месяцу прошлого года, %

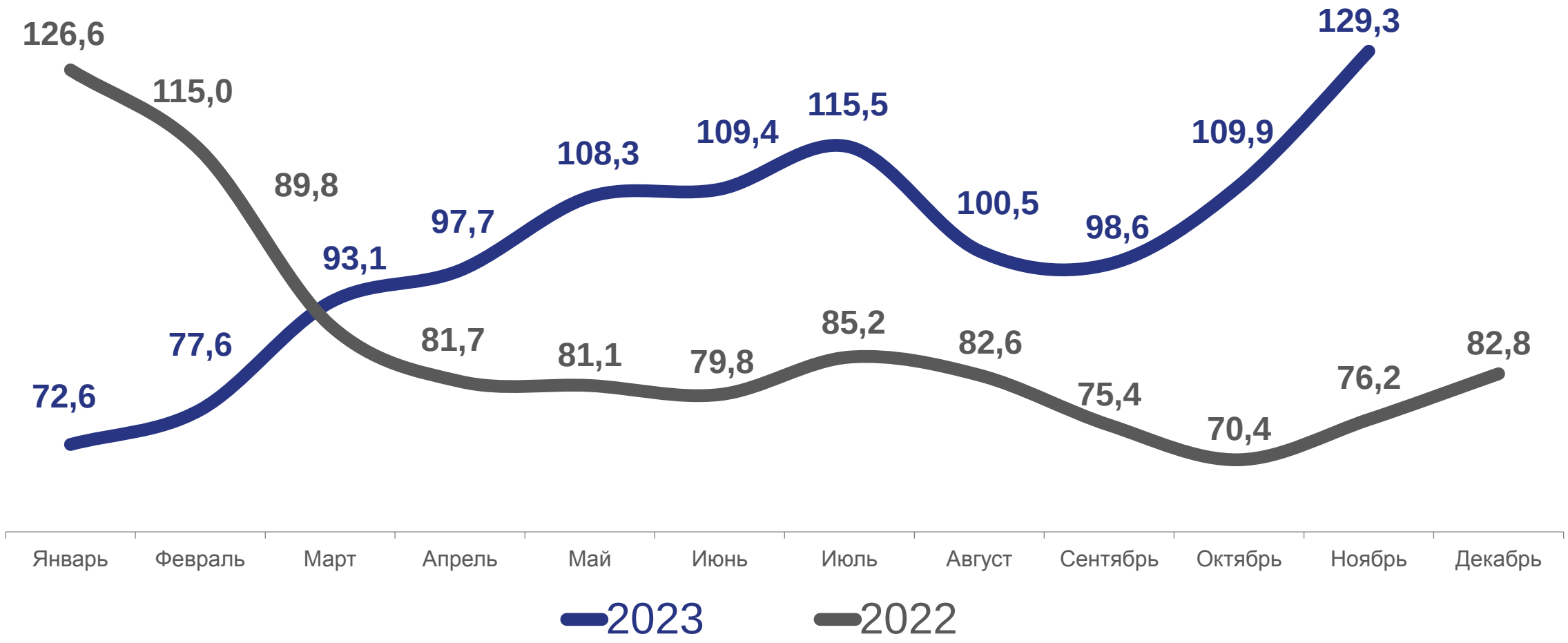

ОТГРУЖЕНО ТОВАРОВ (ВЫПОЛНЕНО РАБОТ, УСЛУГ)

январь-ноябрь 2023 года

Объём отгруженных товаров собственного производства, выполненных работ и услуг *

832,6 млрд рублей ▲ **100,0%** к январю-ноябрю 2022 года

6,5 млрд рублей
Добыча полезных ископаемых
▲ **в 2,1р.**

25,6 млрд рублей
Обеспечение электрической энергией, газом и паром; кондиционирование воздуха
▲ **111,3%**

788,4 млрд рублей
Обрабатывающие производства
▼ **99,3%**

12,0 млрд рублей
Водоснабжение; водоотведение, организация сбора и утилизации отходов, деятельность по ликвидации загрязнений
▼ **99,8%**

* В отдельных случаях незначительные расхождения между итогом и суммой слагаемых объясняются округлением данных

ОТГРУЖЕНО ТОВАРОВ (ВЫПОЛНЕНО РАБОТ, УСЛУГ)

январь-ноябрь 2023 года

Структура отгрузки товаров, работ и услуг организаций промышленного сектора региона

832 млрд 552 млн рублей

Отгружено товаров собственного производства, выполнено работ и услуг по полному кругу организаций

749 млрд 614 млн рублей

Отгружено товаров собственного производства, выполнено работ и услуг (без субъектов малого предпринимательства)

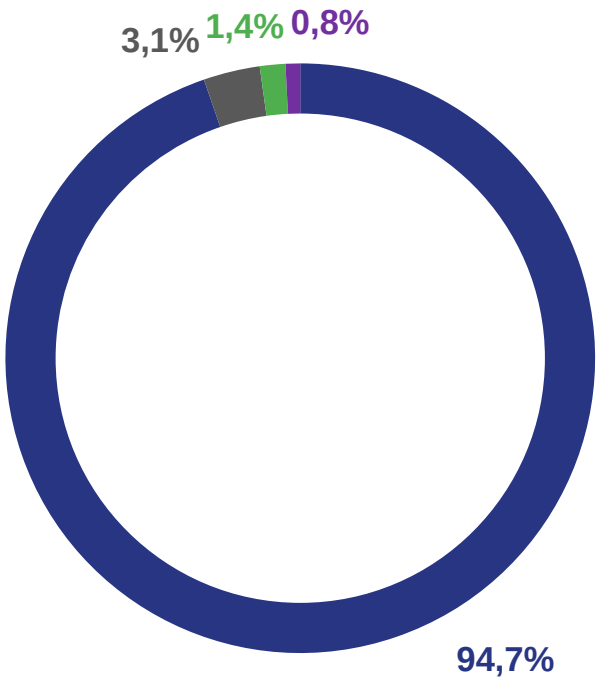

- Обрабатывающие производства
- Обеспечение электрической энергией, газом и паром; кондиционирование воздуха
- Водоснабжение; водоотведение, организация сбора и утилизации отходов, деятельность по ликвидации загрязнений
- Добыча полезных ископаемых

ОТГРУЖЕНО ТОВАРОВ (ВЫПОЛНЕНО РАБОТ, УСЛУГ)

январь-ноябрь 2023 года

Структура отгрузки товаров, работ и услуг организаций обрабатывающих производств по муниципальным районам и городским округам Калужской области

716 млрд 688 млн рублей

Отгружено товаров собственного производства, выполнено работ и услуг (без субъектов малого предпринимательства)

▼97,9%

К январю-ноябрю 2022 года

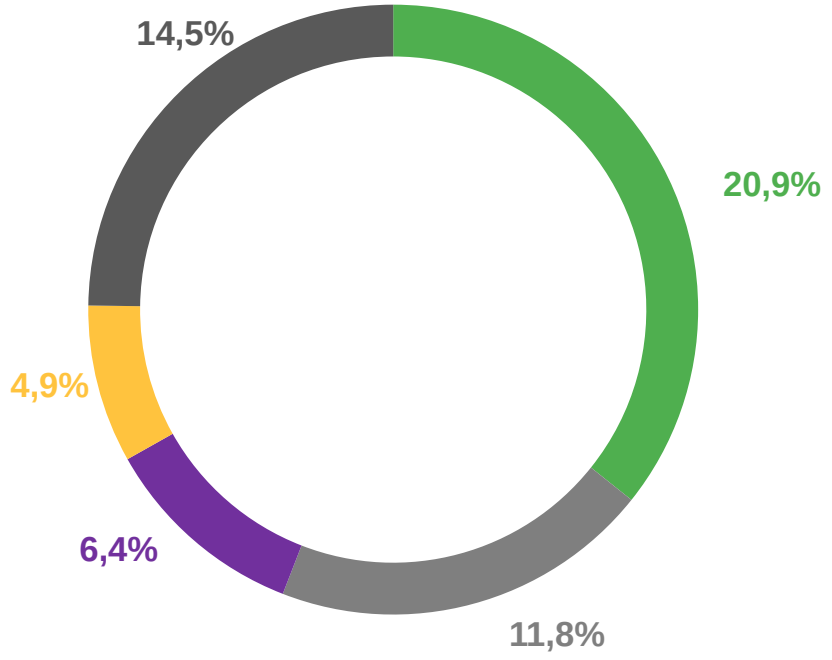

- Городской округ г.Калуга
- Городской округ г.Обнинск
- Дзержинский муниципальный район
- Малоярославецкий муниципальный район
- Другие муниципальные районы Калужской области

ПРОИЗВОДСТВО ОТДЕЛЬНЫХ ВИДОВ ПРОМЫШЛЕННОЙ ПРОДУКЦИИ январь-ноябрь 2023 года

Сектор добычи полезных ископаемых к январю-ноябрю 2022 года, %

Известняк

2 716,9 тыс. тонн

▼67,1%

Пески природные

5 347,1 тыс. куб. м

▲101,2%

Щебень

1 664,9 тыс. куб. м

▲103,5%

ПРОИЗВОДСТВО ОТДЕЛЬНЫХ ВИДОВ ПРОМЫШЛЕННОЙ ПРОДУКЦИИ январь-ноябрь 2023 года

Производство пищевых продуктов к январю-ноябрю 2022 года, %

Сыры 1,6 тыс. тонн 97,3% ▼	Кондитерские изделия 96,7 тыс. тонн 112,3% ▲	Хлеб и хлебобулочные изделия недлительного хранения 23,0 тыс. тонн 89,9% ▼	Молоко, кроме сырого 107,2 тыс. тонн 97,5% ▼
Мясо и субпродукты птицы 56,6 тыс. тонн 100,3% ▲	Свинина, кроме субпродуктов 15,9 тыс. тонн 113,5% ▲	Изделия колбасные 60,6 тыс. тонн 103,6% ▲	Рыба переработанная и консервированная, ракообразные и моллюски 22,0 тыс. тонн 121,9% ▲
Масло сливочное 1,0 тыс. тонн 81,4% ▼	Воды минеральные природные и питьевые 155,6 млн полулитров 102,4% ▲	Творог 4,9 тыс. тонн 75,3% ▼	Мука 66,4 тыс. тонн 104,4% ▲

ПРОИЗВОДСТВО ОТДЕЛЬНЫХ ВИДОВ ПРОМЫШЛЕННОЙ ПРОДУКЦИИ январь-ноябрь 2023 года

Непродовольственные товары к январю-ноябрю 2022 года, %

Обувь 731,9 тыс. пар 98,0% ▼	Ящики и коробки из бумаги или картона 116,2 тыс. тонн 113,8% ▲	Мебель 2 278,5 млн рублей 110,2% ▲	Головные уборы 1 022,2 тыс. штук 146,6% ▲
Бумага и картон 253,2 тыс. тонн 111,5% ▲	Спецодежда 2 463,7 тыс. штук 71,0% ▼	Компьютеры и периферийное оборудование 11 237,5 млн рублей в 2,6р. ▲	Препараты лекарственные 42 955,8 млн рублей 103,2% ▲
Сталь нелегированная в слитках 987,5 тыс. тонн 99,2% ▼	Комплектующие и принадлежности для автотранспортных средств 3 787,2 млн рублей 24,3% ▼	Товарный бетон 508,4 тыс. куб. м 91,2% ▼	Изделия упаковочные пластмассовые, прочие 948,9 млн штук 116,5% ▲

ПРОИЗВОДСТВО ОТДЕЛЬНЫХ ВИДОВ ПРОМЫШЛЕННОЙ ПРОДУКЦИИ январь-ноябрь 2023 года

Энергетический сектор, тепло - и газоснабжение к январю-ноябрю 2022 года, %

Электроэнергия

352,9 гигаватт-час

135,0% ▲

Пар и горячая вода

6 153,9 тыс. Гкал

97,0% ▼